

Méretvételi útmutató rolókhoz

A roló megvásárlása előtt határozzunk meg a felszerelés módját és ennek megfelelően vegyünk pontos méretet.

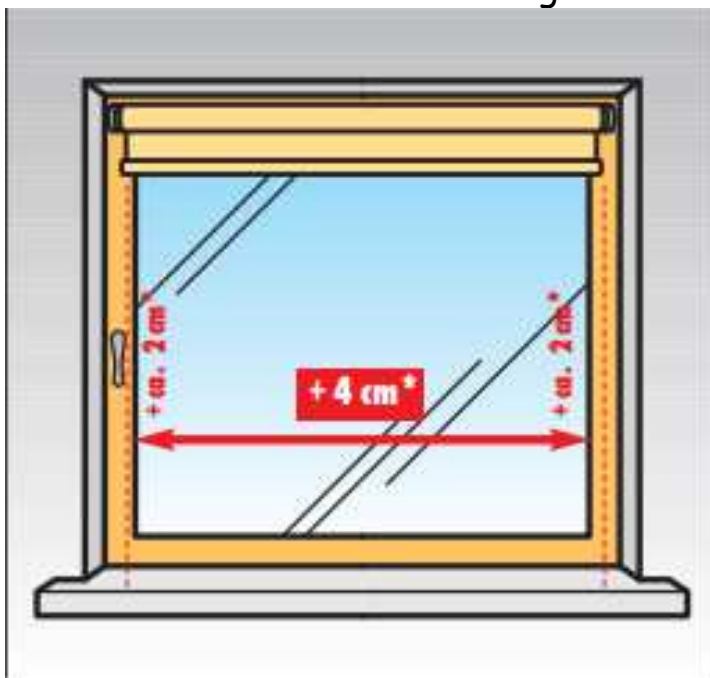
Ha ezek az információk a megvannak, akkor választhatunk kész méretű rolók közül vagy egyedi méret alapján is rendelhetünk.

Az alábbiakban 3 féle felszerelési módot és annak megfelelő méretvételt mutatunk be.

1. Ablakszárnyra való felszerelés.

Gyöngyláncos vagy rugós kezelésű rolók felszerelése az ablakszárnyra lehetséges fúrással, amennyiben a nyílászárót nem szeretné megfúrni, lehetőség van a roló fúrásmentes rögzítésére. Ez a roló típusától függ.

Ha ilyen felszerelési móddal választunk rolót, akkor az alábbiak szerint kell levennünk a szükséges méretet:



Szélesség: az üvegfelület szélességét lemérve adjuk hozzá + 4 cm-t.

Magasság: Az üvegfelület magassága + 10-15 cm

Így kapjuk meg a rolónk textilméretét.

A teljes szerkezetméret: + 4 cm

Barkácsplaza webáruház - online megoldások otthonra!

www.barkacsplaza.hu

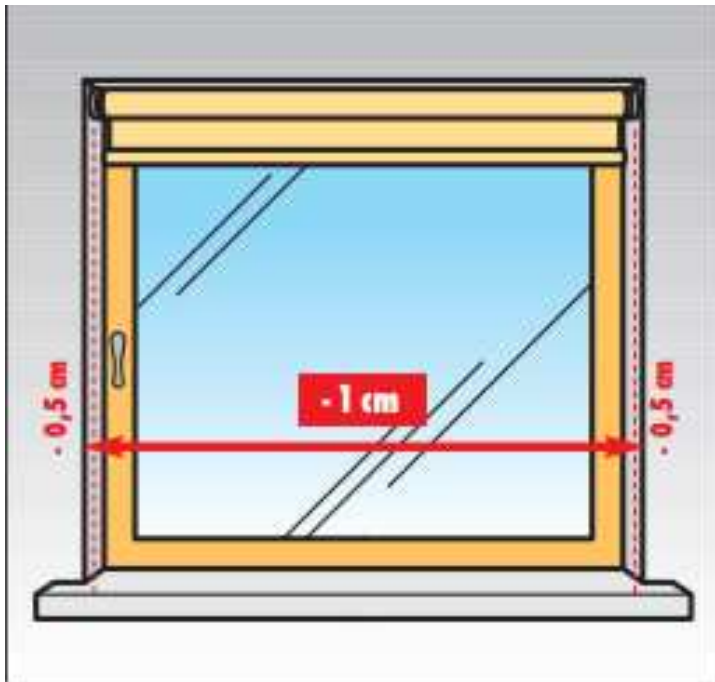
E-mail: barkacsplaza@gmail.com Telefon: 06 70 343-6800

2. Ablaknyílásba, ablakra szerelés, fúrással.

Az ablaknyílás teljes szélességét kihasználva, a rolót felszerelhetjük az ablakkeretre, ablakszárnyra vagy a fal felső síkjába is fix rögzítéssel, fúrással.

Ha az ablakot szeretnénk kinyitni, bármelyik helyre szereljük, győződjünk meg arról, hogy a roló elférjen.

Ha ilyen felszerelési módot választunk, akkor az alábbiak szerint vegyünk méretet:



Szélesség: Az ablaknyílás szélességét mérjük meg és vonjunk le belőle 1 cm-t.

Ez lesz a roló tengelyszélessége.

A textilszélesség: - 5 cm.

Magasság: az ablaknyílás magassága + 10-15 cm.

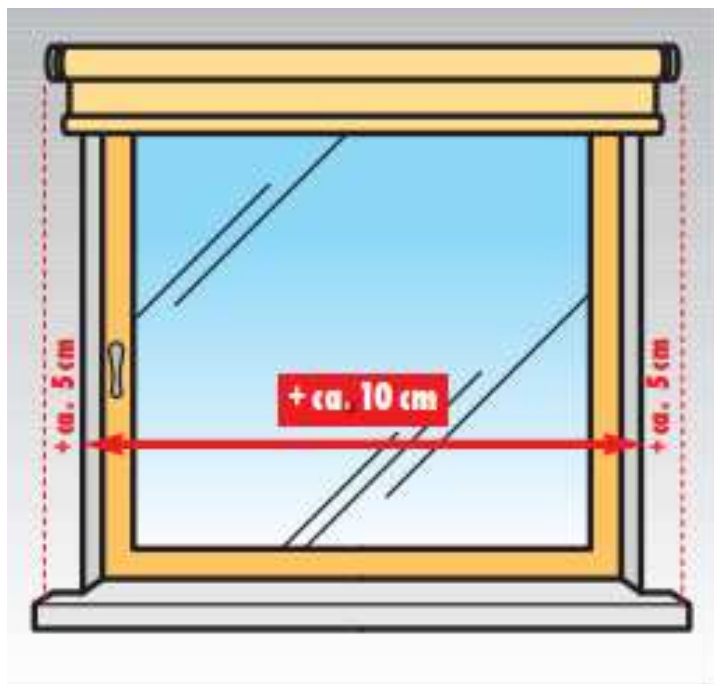
3. Falra, mennyezetre szereléssel.

A rolókat felszerelhetjük az ablaknyílás elé a falra fúrva is.

Akár fix, akár nyíló ablakok esetén is alkalmazhatjuk.

Nagyobb méretű rolók esetén ezt a felszerelési módot ajánljuk.

A falra szerelt rolók esetén az alábbiak szerint vegyünk méretet:



Szélesség:

Az ablaknyílás szélességét mérjük meg és adjunk hozzá + 10 cm-t.

Ha van ablakpárkány, akkor érdemes azzal egy méretre kihozni a szélességet, hogy esztétikus legyen.

Ez lesz a roló tengelyszélessége.

A textilszélesség ebben az esetben - 5 cm

Magasság:

A roló felszerelésének helyétől az ablak aljáig + 10-15 cm.

Barkácsplaza webáruház - online megoldások otthonra!

www.barkacsplaza.hu

E-mail: barkacsplaza@gmail.com Telefon: 06 70 343-6800

Útmutatónk célja, hogy Ön könnyen ki tudja választani a legoptimálisabb árnyékolási megoldást, illetve felszerelési módot. De ezzel kapcsolatban még számtalan kérdés felmerülhet. Ha itt nem talált választ rá, akkor állunk rendelkezésre az alábbi elérhetőségeken:

E-mail: barkacsplaza@gmail.com

Telefon. 06 70 343-6800

Weboldalunkon egyéb információkat is talál árnyékolási és lakásdekorációs témákban is:

www.barkacsplaza.hu

A rolók textilmintáinak kiválasztásához és tanácsadás céljából keressen fel minket személyesen!

Várjuk Önt ügyfélszolgálatunkon, ahol díjmentes tanácsadással állunk rendelkezésre és igény esetén árajánlatot is készítünk Önnek.

Cím: 1201 Bp, Klapka u. 45.

Előzetes időpont egyeztetés szükséges!

Üdvözlettel

Tofán Gergely és

Tofán Szilvia

Barkácsplaza Webáruház