

Egy páratlan lehetőség, amely számos előnyt nyújt Önnek a festéssel, lambériázással, tapétázással és a kerámia csempézéssel szemben!

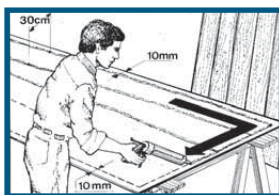


A természetes fából készült magas hővel és nyomóerővel préselt keménylemezek, egyaránt alkalmazhatók hagyományos-, valamint, könnyűszerkezetű beltéri falak burkolására. Változatos színű és mintázatú felületei összetéveszthető hasonlósággal adják vissza a tölgy-, a nyír-, a cseresznyefa, vagy akár a termésköböl rakott, vagy a téglafal, illetve csempézett felületek érzetét.

A 3-5 mm vastag, 122 x 244 cm (2,98 m²) méretű panelek szerelése gyors, egyszerűen és gazdaságosan kivitelezhető, akár közvetlenül a vakolatra, gipszkartonra, OSB-lemezre, pozdorjára, vagy bármilyen már meglévő szilárd burkolatra, csempére ragasztva, a termék saját ABT szerelőragasztójával. Jó hő- és hangszigetelő hatásúak. Alkalmazhatóak tetőtér, étkezők, nappalik, fürdőszobák, konyhák, előszobák valamint irodák, tárgyalók, folyosók és lépcsőházak dekoratív és tartós burkolására.

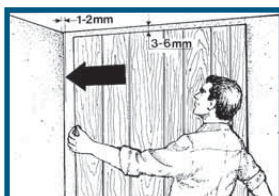
A csempemintás, vízálló panelrendszer olyan hiánypótló termék, mely alkalmazható könnyűszerkezetű épületek vizes helységeinek burkolásakor is, ahol a szerkezet, -akár hőmérsékletváltozásból adódó mozgása miatt, a kerámia csempé nem használható. A már meglévő csempéfelületek is könnyen felújíthatók a vékony (3,2 mm) lemezek felragasztásával. Alkalmazásával elkerülhető a fugában terjedő penész és a lepattogzó csempék kellemetlensége. Gazdaságos és a legkönnyebben kivitelezhető burkolata minden fürdőszobának, konyhának (ipari-, vendéglátói- valamint kórház-higiéniai követelményeknek is megfelelően), mellyel garantáltan a leggyorsabban dolgozhatnak, akár házilag is a legkevesebb piszkos és hulladék képződése mellett.

Szerelési útmutató:

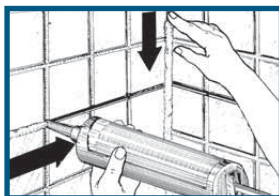


Felerősítésük előtt a táblákat 24-48 óráig, hosszabb élükre állítva, úgy tároljuk a burkolandó helyiségben, hogy a levegő mindkét oldalukat érje! Célszerű az első panelt az egyik sarokból indítva a helyére próbálni, majd körülrajzolni. Méretezésénél ügyeljünk arra, hogy a mennyezetnél és a padlónál 3-4 mm-t szükséges elhagynunk! A tábla hátsó oldalán (csempé panel ragasztása esetén erre merőleges irányban a falon is) 10 cm-es hézagokat hagyva, vastag ragasztócsíkokat nyomjunk, a széleket maximum 1 cm-re megközelítve. A panel és a fal felületeinek száraznak valamint por és zsírmentesnek kell lennie!

Minden esetben egyeztessük a szomszédos táblák minőségét és színárnyalatát!



A táblát a helyére illesztve erősen nyomjuk a falra, hogy a ragasztó az érintkező felületek között szétkenődjön és így azt végleges helyére rögzíthessük oly módon, hogy a helyére nyomott panelt a faltól 10-15 cm-re visszahúzzuk, kb. 1 percig így tartjuk, majd ismét nagy erővel a felületre préseljük! A következő táblát, a már falon levő mellé 1-2 mm hézagot hagyva illesztjük fel. A padló felett hézagoló ékek segítségével biztosíthatjuk a szükséges térközt. A ragasztót az előzőek szerint kinyomópisztollyal vigyük fel a táblára, majd azt nyomjuk a helyére. A többi burkolólemez is hasonlóan ragasszuk fel. A falak külső és belső sarkainál szükséges elhagynunk 5-8 mm dilatációs hézagot, melyet különböző profilú szegőlécekkel fedhetünk le.



A táblás csempéburkolatok tökéletes vízállóságát a táblák közötti, valamint az alsó és felső rések kitöltésével kell biztosítanunk. E célra fehér, szilikon alapú szaniter tömítőanyagot használunk. Ezzel az anyaggal minden táblaélt, a vízvezetési szerelvények kilépőnyílásának a környékét és minden egyéb rést tökéletesen el kell tömítenünk. A táblák felragasztásához használt ragasztót azonban előbb hagyjuk teljesen megszáradni, mert különben elszínezheti a tömítőanyagot. Az **ABT szerelőragasztó** jól megtapad kissé egyenetlen felületeken is, de minden egyes panel felragasztása után, erős nyomás alkalmazásával, térjünk vissza az előző táblához is, annak falhoz préselését megismételve. Kb. 1,5-2 tubus ragasztó szükséges táblánként. A burkolat felső- és alsó élét az ABT záró és díszítőlécekkel szegélyezve tehetjük még elegánsabbá.

További információ:



LADENNE

ABT-TECH Hungária Kft. és LADENNE Kft.

H-1211 Budapest, Bajáki Ferenc u. 27.


Telefon: 425-7638, fax: 425-7637, mobil: 70/318-5919

www.amerikaifalburkolatok.hu, e-mail: info@amerikaifalburkolatok.hu

ÉSZAK-AMERIKAI TÁBLÁS BELTÉRI FALBURKOLATOK



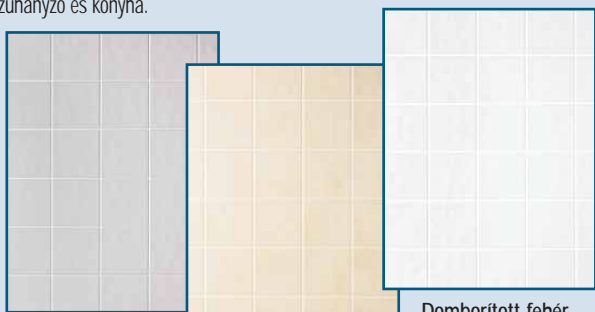
**Könnyen-, házilag is szerelhető,
esztétikus és időtálló falburkolatok
otthona minden helyiségébe**



ABT-TECH

Könnyen, gyorsan időtálló és gyönyörű falakat az Ön otthonába is!

Az **ABT** vízálló falburkolatok a hagyományos kerámia-, illetve márványcsempék érzetét keltik, azok teljes értékű helyettesítőiként, jóval kevesebb beépítési idő és költség mellett. Tökéletes, olyan nagy nedvességű helyeken, mint a fürdőszoba, zuhanyzó és konyha.



Domborított szürke (P625) 11 x 11 cm

Domborított drapp (P626) 11 x 11 cm

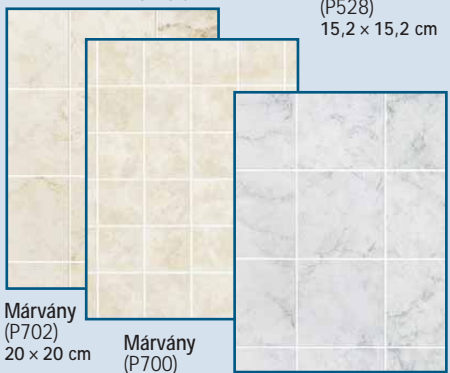
Domborított fehér (P627) 11 x 11 cm



Méditerrán drappkő (P730) 10 x 10 cm

Firenzei mozaik (P736) 5 x 5 cm

Firenzei bordűr (P528) 15,2 x 15,2 cm



Márvány (P702) 20 x 20 cm

Márvány (P700) 10 x 10 cm

Ezüst márvány (P703) 20 x 20 cm


Görög bordűr rózsaszín (P630) 20 x 22,8 cm

Római kék bordűr (P550) 20 x 35,6 cm



Római zöld bordűr (P551) 20 x 35,6 cm

Görög bordűr padlizsán (P631) 20 x 22,8 cm



A gazdagon erezett **famintázat** a természetes fa érzetét adja vissza otthonában. Ez a falburkolat olyan, mint a valódi fa, de nem igényel karbantartást. Tartós, kemény felületet képez, páratlanul igényes megjelenéssel és egyszerű beépíthetőséggel.



Érett cseresznye (P141)

Cseresznye (P123)

Fehér kőris (P125)



Mézes nyír (P119)



Barnadeszka (P171)



Deres juhar (P114)



Hegyi nyír (P111)



Fehéreszka (P170)



Soroskő (P169)

Kastélykő (P298)

Hasított fehérokő (P167)



Hasított drappkő (P166)




Homokkő (P291)




Barnakő (P293)

Hasított kő rozsdás (P168)



Hasított kő mustár (P165)

A valódi **tégla** és **kő** időtálló megjelenését keltik a falburkoló panelek. A szakemberű kőműves munka szépségét nyújtják Önnek, rövid idő alatt, kedvező áron.



Fehér tégla (P287)

Vörös tégla (P288)

Ódon tégla (P297)

Vegyes tégla (P290)




Homokkő (P291)

Kastélykő (P298)

Hasított fehérokő (P167)



Hasított drappkő (P166)



Hasított kő mustár (P165)